

**Сведения о результативности и качестве реализации дополнительной общеобразовательной общеразвивающей программы за период 2-х последних лет**

1. Программа «Танец, исполненный душой».
2. Возрастная категория детей: 3-18 лет.
3. Срок реализации: 9 лет.

**Динамика основных показателей учебной деятельности**

Важным показателем качества реализации дополнительной общеобразовательной общеразвивающей программы является сохранность контингента. В творческом объединении «Тантана» отмечается стабильность посещения занятий обучающимися и высокая сохранность контингента 100%, что говорит об устоявшейся мотивации детей к обучению по дополнительной общеобразовательной общеразвивающей программе «Танец, исполненный душой».

Общие сведения об обучающихся.

Таблица №1

Учебный год	Сохранность (%)	Количество групп	Количество обучающихся	Из них:	
				девочек	мальчиков
2020-2021	100	10	126	110	16
2021-2022	100	10	126	110	16

Уровень освоения обучающимися ДОП

Таблица №2

Учебный год	Количество обучающихся	Освоение ДОП			Переведены на следующую ступень обучения
		В полном объеме	В необходимом объеме	Не освоили программу	
2020-2021	126	118	8	-	126
2021-2022	126	120	6	-	126

Полнота реализации ДОП.

Таблица №3

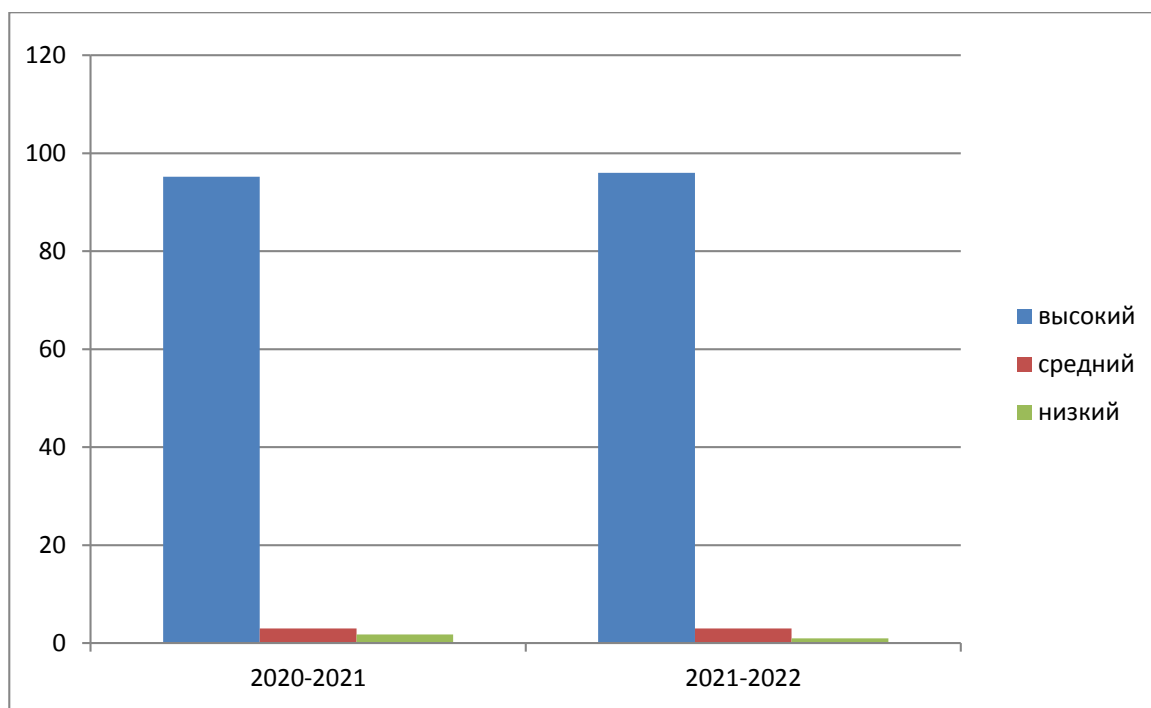
Учебный год	Количество часов по Учебному плану	Выполнение программы (%)
2020-2021	432	100
2021-2022	432	100

Сравнительный анализ качества ЗУН обучающихся за два года

Таблица №4

Учебный год	Количество обучающихся	Уровень ЗУН обучающихся (%)		
		высокий	средний	низкий
2020-2021	126	95,2	3	1,8
2021-2022	126	96	3	1

## Сравнительный анализ качества ЗУН обучающихся за два года



Основным критерием при оценке эффективности деятельности творческого объединения, и качества образовательного процесса, осуществляемого в рамках дополнительной общеобразовательной общеразвивающей программы, являются показатели овладения обучающимися знаний, умений и навыков. Динамика уровня теоретических и практических ЗУН обучающихся по программе оценивалась посредством тестирования, зачётных занятий, активности участия и творческих достижений в конкурсах, фестивалях муниципального, регионального и международного уровня. Знания обучающихся оценены по трём уровням усвоения теоретического и практического материала: высокий, средний, низкий.

Качество реализации программы подтверждается результативностью деятельности ансамбля «Гантана». Обучающиеся творческого объединения «Гантана» - активные участники и неоднократные победители, призёры и лауреаты конкурсных мероприятий различного уровня.

### Достижения обучающихся творческого объединения «Гантана» за последние 2 года

Таблица № 5

Конкурсы	Количество	Лауреат 1 ст.	Лауреат 2 ст.	Лауреат 3 ст.	Дипломант	Всего
Международные	14	49	24	13	11	97
Всероссийские	12	51	8	1	8	68
Областные, межрегиональные	8	6	2	4	16	28
Всего	34	106	34	18	35	193

### Динамика роста призовых мест

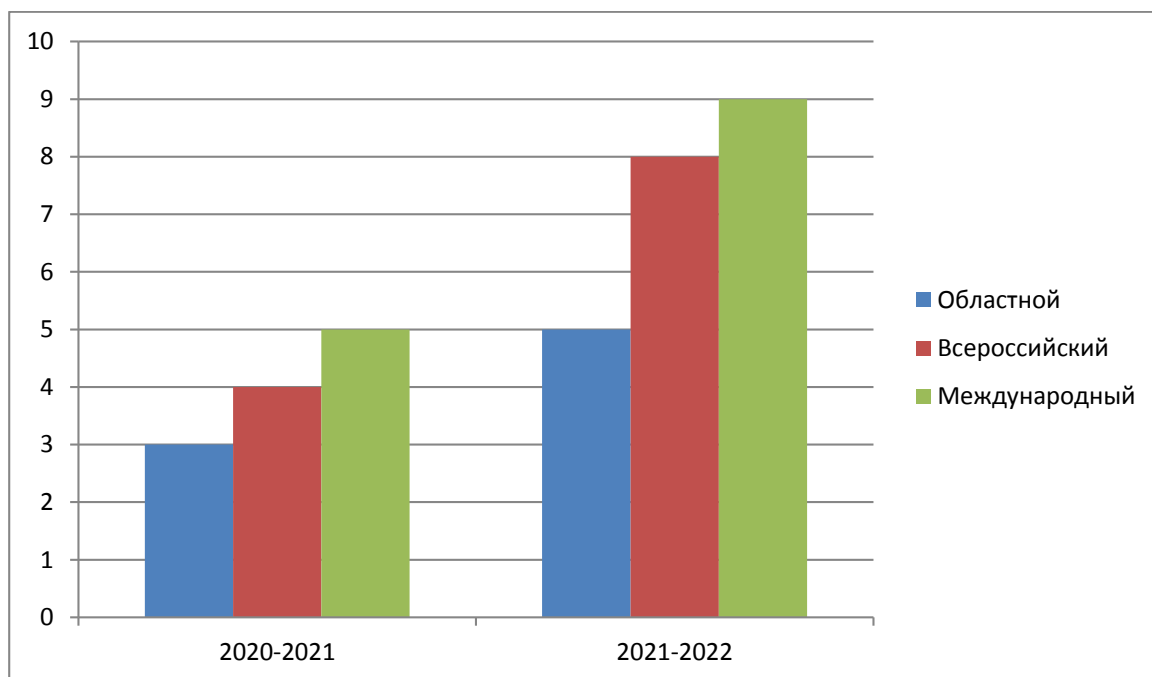


Таблица № 6

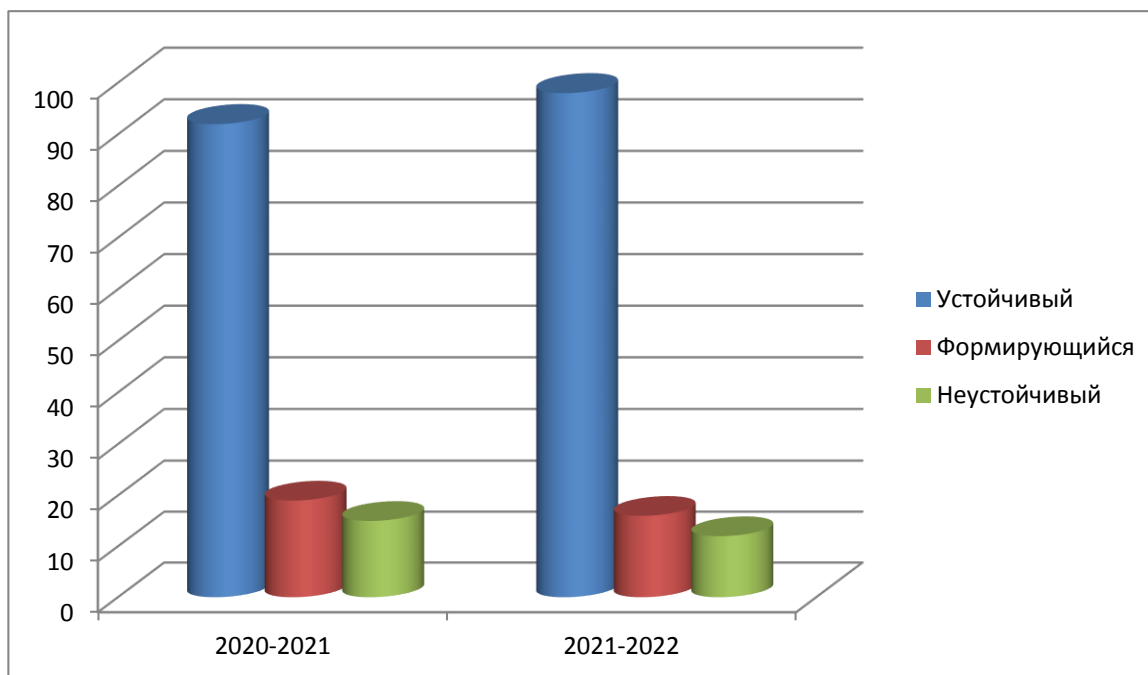
Учебный год	Уровень			Результат		
	областной	Всероссийский	Международный	областной	Всероссийский	Международный
2020-2021	3	4	5	Лауреат Iст-3 Лауреат IIIст-3 Диплом Iст-4 Диплом IIст-2	Лауреат Iст-8 Лауреат IIст-3 Лауреат IIIст-1 Дипломант - 8	Лауреат Iст-20 Лауреат IIст-10 Лауреат IIIст-6 Дипломант – 3
2021-2022	5	8	9	Лауреат Iст-12 Лауреат IIст-3 Лауреат IIIст-1 Диплом Iст-3 Диплом IIст-3	Лауреат Iст-34 Лауреат IIст-4 Дипломант - 4	Лауреат Iст-29 Лауреат IIст-14 Лауреат IIIст-7 Диплом Iст-3 Диплом IIст-5

### Интерес обучающихся к занятиям в творческом объединении «Тантана»

Таблица №7

Учебный год	Количество обучающихся	Интерес к занятиям в творческом объединении (%)		
		устойчивый	формирующийся	неустойчивый
2020-2021	126	92	19	15
2021-2022	126	98	16	12

### Интерес обучающихся к занятиям в творческом объединений «Тантана»



### Оценка образовательных результатов потребителями образовательных услуг

По результатам мониторинга, проводимого с целью определения удовлетворенности обучающихся и их родителей (законных представителей) качеством предоставляемых результатов, получены следующие данные:

Таблица №8

Показатели	2020-2021	2021-2022
Процент родителей (законных представителей) удовлетворенных качеством образовательных результатов	98,2%	99, 5%
Процент обучающихся, удовлетворенных качеством Образовательных результатов	98%	100%

#### Выводы:

- обучающиеся проявляют устойчивый интерес к занятиям в творческом объединений, о чем свидетельствуют данные таблицы №7;
- сохранность контингента обучающихся составляет 100% на протяжении реализации дополнительной общеобразовательной общеразвивающей программы;
- материал дополнительной общеобразовательной программы усвоен в полном объеме;
- 96% обучающихся имеют высокий уровень знаний, умений, навыков, что подтверждается динамикой роста достижений на конкурсах мероприятиях различного уровня;
- обучающиеся и их родители (законные представители) удовлетворены качеством, предоставляемой образовательной услуги.