Сведения о результативности и качестве реализации дополнительной общеобразовательной общеразвивающей программы за период 2-х последних лет

1. Программа «Лидер ПРОдвижения»
2. Возрастная категория детей: 13-16 лет.
3. Срок реализации: 2 года.

Динамика основных показателей учебной деятельности

С целью создания оптимальных условий для самореализации обучающихся через опыт социально-значимой деятельности педагогом дополнительного образования Цыпленковой Марией Александровной разработана дополнительная общеобразовательная общеразвивающая программа социально-гуманитарной направленности «Лидер ПРОдвижения».

Важным показателем качества реализации программы является сохранность контингента. В творческом объединений «Школа лидера» отмечается стабильность посещения занятий обучающимися и высокая сохранность контингента – 100%, что говорит о мотивации детей к обучению по дополнительной общеобразовательной общеразвивающей программе «Лидер ПРОдвижения».

Сведения об обучающихся.

Учебный год	Сохранность (%)	Количество групп	Количество обучающихся	Из них:	
				девочек	мальчиков
2020-2021	100	3	60	32	28
2021-2022	100	3	60	35	25

Полнота реализации ДОП

Учебный год	Количество часов по учебному плану	Выполнение программы (%)
2020-2021	72	100
2021-2022	72	100

Для отслеживания результативности образовательной деятельности по программе проводятся входной, промежуточный и итоговый контроль, заполняется карта оценки результативности реализации программы. В рамках диагностики оцениваются: теоретическая и практическая подготовленность по программе (предметные результаты), сформированность ключевых компетенций, личностные качества обучающихся.

В период с 2020 по 2022 год можно отметить положительную динамику общего уровня результативности образовательной деятельности в группах в соответствии со средним балом.

Контроль позволяет определить эффективность обучения по программе, проанализировать результаты, внести корректировки в образовательный процесс; детям, родителям, педагогу увидеть результаты общего труда.

Сравнительный анализ качества ЗУН обучающихся за два года

Учебный год	Количество обучающихся	Уровень ЗУН обучающихся (%)		
		высокий	средний	низкий
2020-2021	60	41	19	0
2021-2022	60	46	14	0

Мониторинг результатов аттестации обучающихся на начало и конец обучения по программе

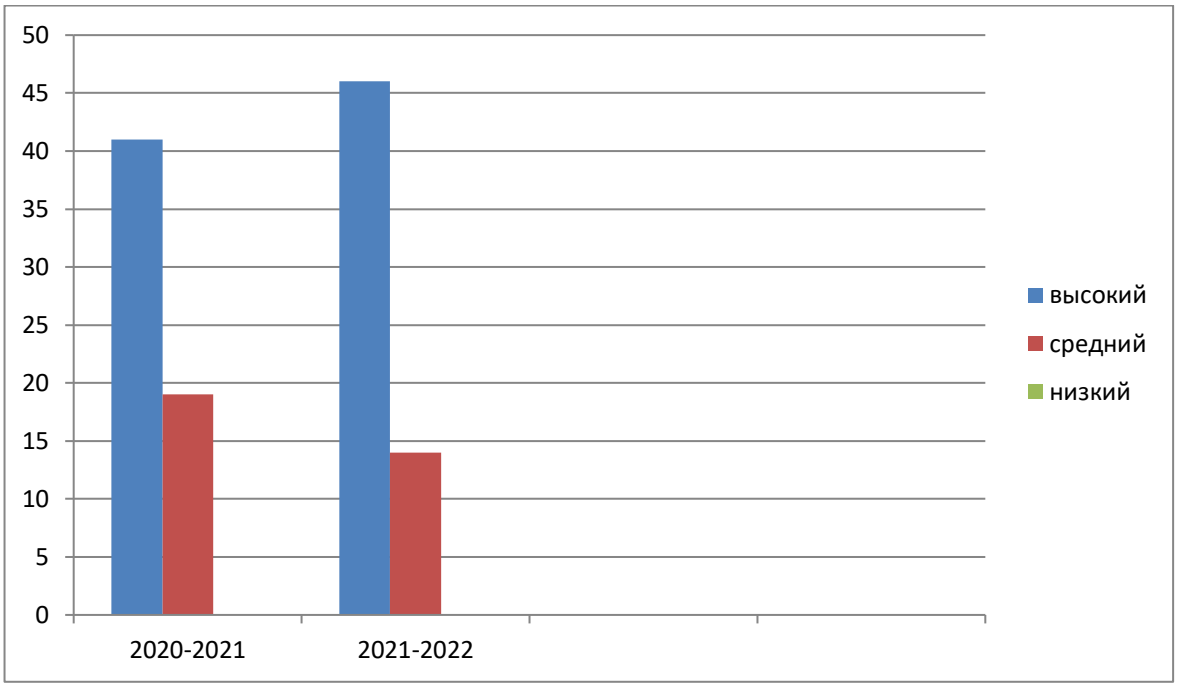

Общий уровень результативности образовательной деятельности в группах в соответствии со средним баллом

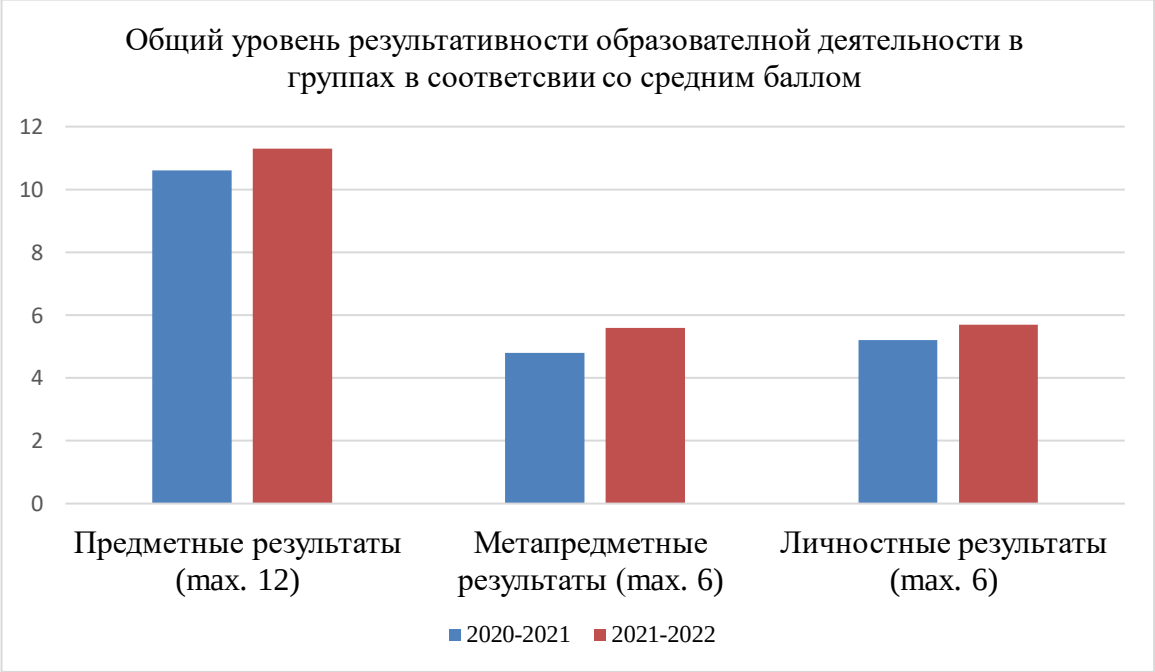

Ещё один критерий, по которому оценивается результативность программы – победы и участие обучающихся в конкурсах и мероприятиях разного уровня. В течение двух лет реализации программы обучающиеся показали следующие результаты (см. таб.)

Достижения обучающихся творческого объединения «Школа лидера» за 2 года

Год	Вид и наименование мероприятия	Уровень	Результат
2020	Региональный этап Всероссийского конкурса лидеров и руководителей детских и молодежных общественных объединений «Лидер XXI века»	Региональный этап Всероссийского конкурса	Диплом 1 место
2020	Конкурс видеороликов «Трейлер «РДШ Мира»»	Региональный конкурс	Диплом 1 место
2020	Форум молодежных медиа Астраханской области	Региональный форум	Сертификат
2020	Всероссийский конкурс для школьников «Большая перемена»	Всероссийский конкурс	Сертификат
2021	Всероссийский проект «МедиаКузня РДШ»	Всероссийский проект	Сертификат
2021	Комплекс мероприятий по организации и продвижению мероприятий и программ информационно-медийного направления Российского движения школьников	Всероссийский проект	Диплом победителя
2021	Ролевая игра «Выборы Лидера Совета РДШ Астраханской области»	Региональный конкурс	Победитель
2021	XX областная интеллектуально-познавательная игра «Знай наших! »	Областной конкурс	Диплом 2 степени
2021	Международный фестиваль «Детство без границ»	Международный фестиваль	Диплом 1 место
2021	Всероссийский конкурс лидеров детских и молодежных общественных объединений «Лидер XXI века»	Всероссийский конкурс	Призер
2021	Региональный этап Всероссийского конкурса «Лучшая команда РДШ» Астраханской области	Региональный этап Всероссийского конкурса	Победитель
2022	Всероссийский конкурс «Календарь полезных дел»	Всероссийский конкурс	Сертификат

Конкурсы	Кол-во мероприятий	2020-2021 уч. год	2021-2022 уч. год
		Кол-во мероприятий/количество призёров	
Международные	1	-	1/1
Всероссийские	6	1/1	5/5
Региональные	6	3/3	3/3
Всего	13	4/4	9/9

Динамика призовых мест

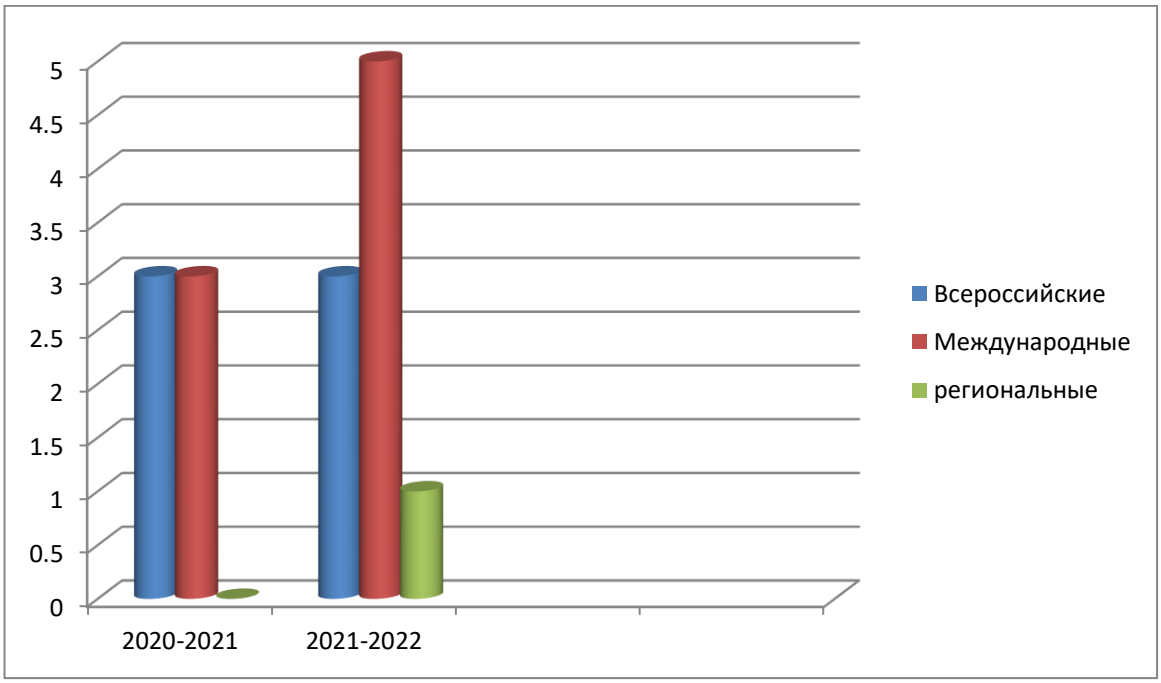

По результатам анкетирования родителей и обучающихся, проводимого с целью определения удовлетворенности обучающихся и их родителей (законных представителей) качеством предоставляемых услуг, получены следующие результаты:

Показатели	2020-2021	2021-2022
Процент родителей (законных представителей) удовлетворенных качеством образовательных результатов	97,7%	100%
Процент обучающихся, удовлетворенных качеством образовательных результатов	98,6%	100%

Выводы:

- обучающиеся проявляют устойчивый интерес к занятиям в творческом объединении;
- сохранность контингента составляет 100% на протяжении реализации дополнительной общеобразовательной общеразвивающей программы (2 года);
- материал дополнительной общеобразовательной программы усваивается в полном объёме;
- 77% обучающихся имеют высокий уровень знаний, умений, навыков, что подтверждается и показателями относительной динамики числа участников конкурсных мероприятий различного уровня за два года;
- наблюдается положительная динамика в формировании предметных, метапредметных умений и личностном росте обучающихся;
- обучающиеся и их родители (законные представители) удовлетворены качеством, предоставляемой образовательной услуги.